

## 生活習慣病予防健診（富士市商工会員）受診者 様

## お知らせとお願い

## 受診日当日のスケジュール

※番号札の設置は、朝7：00からです。  
正面玄関より（会館7時頃）入館をして頂けます。

- 7：45 から 健診センター2階にて受付（問診類・容器・保険証をお預かりします）  
各種検査（職員がご案内いたします）
- 検査終了次第 昼食（午前中で帰る方には、食事の提供はございません。）  
（胃内視鏡検査を受診された方は、昼食時間に指定があります。）
- 13：00 から 番号札の順番で医師の診察をお受けいただきます。  
血液検査の結果のみ当日のお渡しが可能です。結果表は後日郵送となります。
- 14：00～15：00頃 健診終了予定

## 胃の検査について

通常 胃透視（バリウム検査）となっておりますが、胃カメラ（胃内視鏡）をご希望する場合には下記の追加料金で変更することが可能です。

経口胃カメラ（経口胃内視鏡） 2,200円（税込み）

経鼻胃カメラ（経鼻胃内視鏡） 3,300円（税込み）

\*胃内視鏡検査は予約制となっております。

希望される方は、予約枠に限りがございますので、お早目の予約をお願いします。

（日程予約時に申し込まれている方は必要ありません）

検査施行時医師の判断の基、病理組織検査（生検）・ヘリコバクターピロリ菌培養検査を実施した場合のお会計は、保険診療扱い（2次検査扱い）で病院窓口にてお支払いしていただきます。

保険証をお持ちでなかった場合には、全額自己負担でお支払頂きますので、ご注意下さい。

なお、抗凝固剤（血液をさらさらにする薬）を服用している方は、胃カメラ検査は観察のみとなり、病理組織検査・ヘリコバクターピロリ検査は実施しませんので、あらかじめご了承ください。（医師の判断で検査が必要とされた場合は、後日に受診が必要となります）

## 再検査・精密検査について

健康診断において再検査・精密検査が必要と診断された方は、必要に応じて二次検査の予約も行います。当院で二次検査を実施した場合は原則として初診料および保険外併用療養費はかかりません。



## コース別項目表

		生活習慣病予防健診
		¥16,280 ※1
身体測定		●
視力検査		●
眼底検査		
聴力検査		●
血圧測定		●
血液検査	肝機能	●
	脂質	●
	腎機能	●
	痛風	●
	糖尿病	●
	血液一般	●
尿検査		●
大腸便潜血検査		●
胸部レントゲン検査		●
胃部レントゲン検査		●
胃内視鏡検査		※2
心電図検査		●
栄養相談		●
頭部MRI/MRA検査		

※1：令和6年1月～3月の受診に限ります。

※2：胃内視鏡検査（経口・経鼻）はオプションになります。

今年度の脳ドックについては、既に満員で予約を承ることが出来ません。

上記金額は税込金額です。

## オプション検査

※検査によっては後日結果報告になります。

### 胸部CT

9,900円  
8,800円

たばこを吸っている(吸っていた)方、同居者にヘビースモーカーがいる方は要注意！  
胸部CTは、胸部レントゲン写真では見えない小さな病気も発見できます。



### 腹部超音波検査

5,500円  
3,300円

超音波を使って、腹部臓器（すい臓・肝臓・胆のう腎臓・ひ臓）を調べる検査です。  
\*有効性の高い検査なのでオプションとして追加することをお勧めします。



## 女性オプション検査

### 子宮がん検診

~~3,850円~~  
3,630円

婦人科の医師が内診・頸部の細胞診を行います。  
子宮頸部がんの他に、子宮頸部ポリープ、子宮腔部びらんなどがわかります。



### マンモグラフィ

~~5,830円~~  
5,500円

乳房をエックス線で撮影します。  
乳がんの初期症状のひとつである微小な石灰化などを発見できるすぐれた検査です。  
乳腺組織が発達している方や、若年層の方は乳腺超音波検査をお勧めします。

乳房や腋の下に直接触れますが  
ご理解・ご協力をお願いします。



### 乳腺エコー

~~3,850円~~  
3,300円

乳房を超音波で検査します。  
乳腺が発達している若年層の方や乳腺症の方は、乳腺超音波検査が特に有効です。  
\*若い方の乳がんが増えています。30歳を超えたら定期的に検査することをお勧めします。

### HPV

5,500円

子宮がんの主な原因となるヒトパピローマウイルス(HPV)の感染状況を検査します。

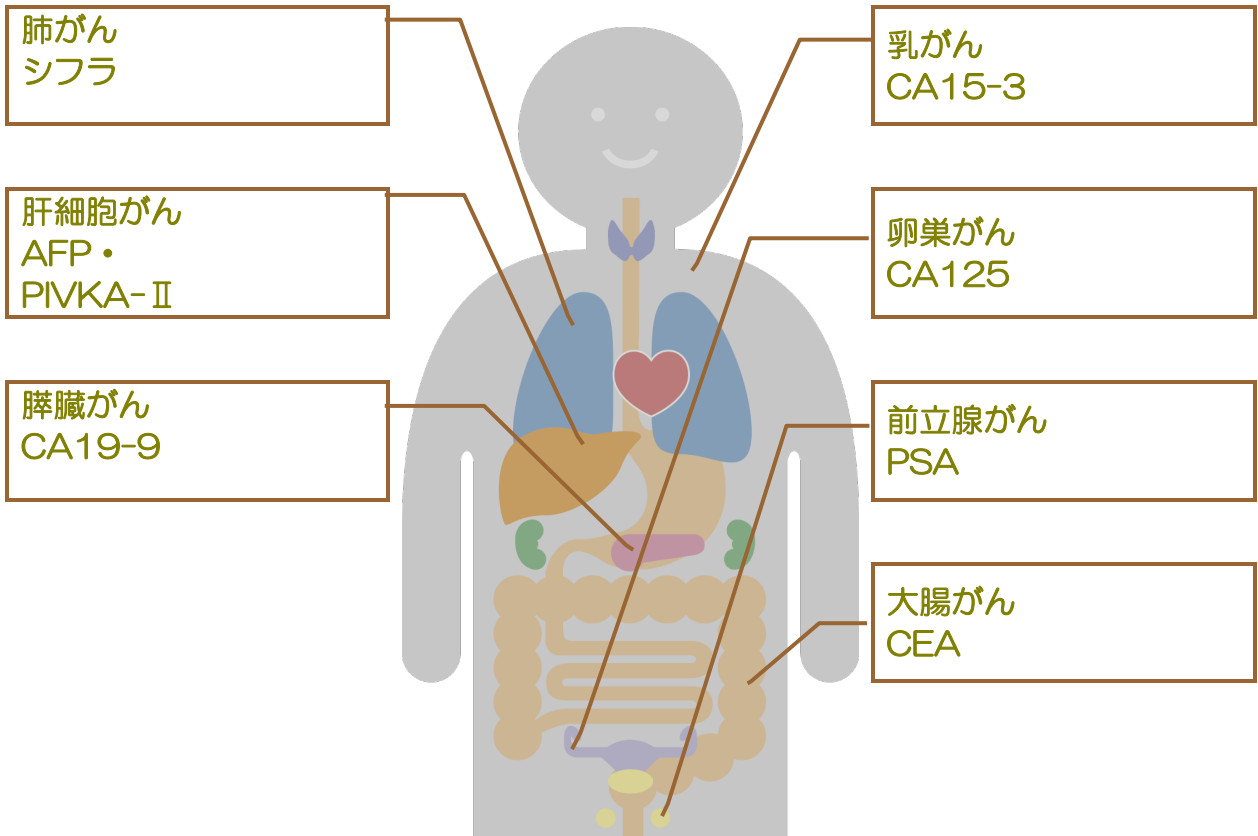
※HPVをご希望の際は、必ず子宮がん検診を受診していただきます。

\*上記の金額は、令和6年1月～3月の期間限定です。(税込価格)

# 腫瘍マーカー

腫瘍マーカーとは、がんの細胞が作る物質の総称です。がん細胞が体内にできると血液中などに出現します。腫瘍マーカーを測定することで、体内のどの部分にどのくらいのがん細胞があるか、おおよその推測ができます。

注意事項：腫瘍マーカー検査は、炎症や良性の疾患等でも異常値となる場合があります。また、“がん”があっても腫瘍マーカーの数値が正常になることがあります。このため、腫瘍マーカー検査は、通常の健診のサポート的な検査とお考えいただき、今後も定期的に健康診断を行うことをお勧めいたします。



肺がん シフラ	2,200 円	乳がん CA15-3	2,200 円
肝細胞がん AFP	2,200 円	卵巣がん CA125	2,200 円
肝細胞がん PIVKA-II	2,200 円	前立腺がん PSA	1,100 円
膵臓がん CA19-9	2,200 円	大腸がん CEA	コース料金に含まれます

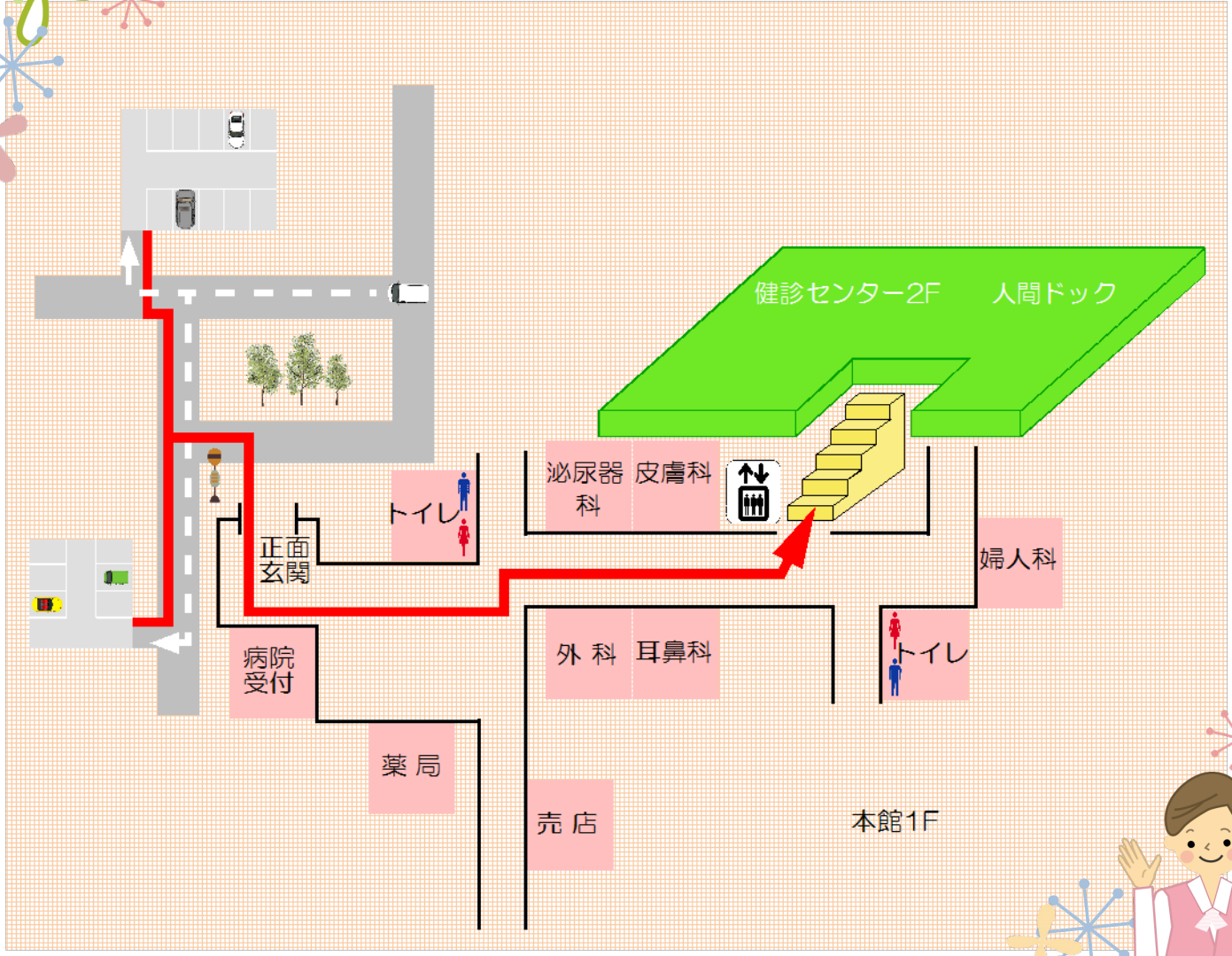

\* 「PIVKA-II」は血栓溶解剤（血液を固まりにくくする薬）を服用している場合、異常高値を示し、本来の腫瘍マーカーとしての役割を果たしませんので、他の腫瘍マーカーをご利用下さい。

\* 上記の金額は、令和6年1月～3月の期間限定です。（税込価格）

駐車場・院内地図



共立蒲原総合病院 健康診断センターをご利用いただき有難うございます。  
お車でお越しの方は、外来患者様と共用の駐車場をご利用下さい。  
なお、受付時に駐車券の認証をしますので、ご提示下さい。  
駐車券は、折ったり、曲げたりしないように注意して下さい。



当院は**施設内・敷地内 完全禁煙**となっております。  
ご理解とご協力をお願いいたします。

## お申し込み用紙

コース	ご希望のコースに○をつけて下さい。									
	生活習慣病予防健診									
フリガナ										
氏名	(男・女)									
生年月日	T・S・H		年		月		日			
住所	〒 -									
	(アパート・マンション名 部屋番号)									
自宅電話番号	- -									
連絡先電話番号	- -									
保険証記号					保険区分		本人 ・ 家族			
保険証番号					保険者番号					
※胃部検査 お選びください	バリウム				経口胃カメラ (別途 2,200 円)		経鼻胃カメラ (別途 3,300 円)			
オプション検査 (要予約) ご希望のオプション検査に ○を付けて下さい。	胸部CT		腹部超音波		乳腺超音波		マンモグラフィ		子宮がん	
	シフラ	AFP	PIVKA	CA19-9	CA15-3	CA125	PSA			
ご希望日 (平日)	第一希望日				令和6年		月		日	
	第二希望日				令和6年		月		日	

オプション検査の詳細は別紙をご参照下さい。

富士市商工会 宛  
FAX0545-81-2716